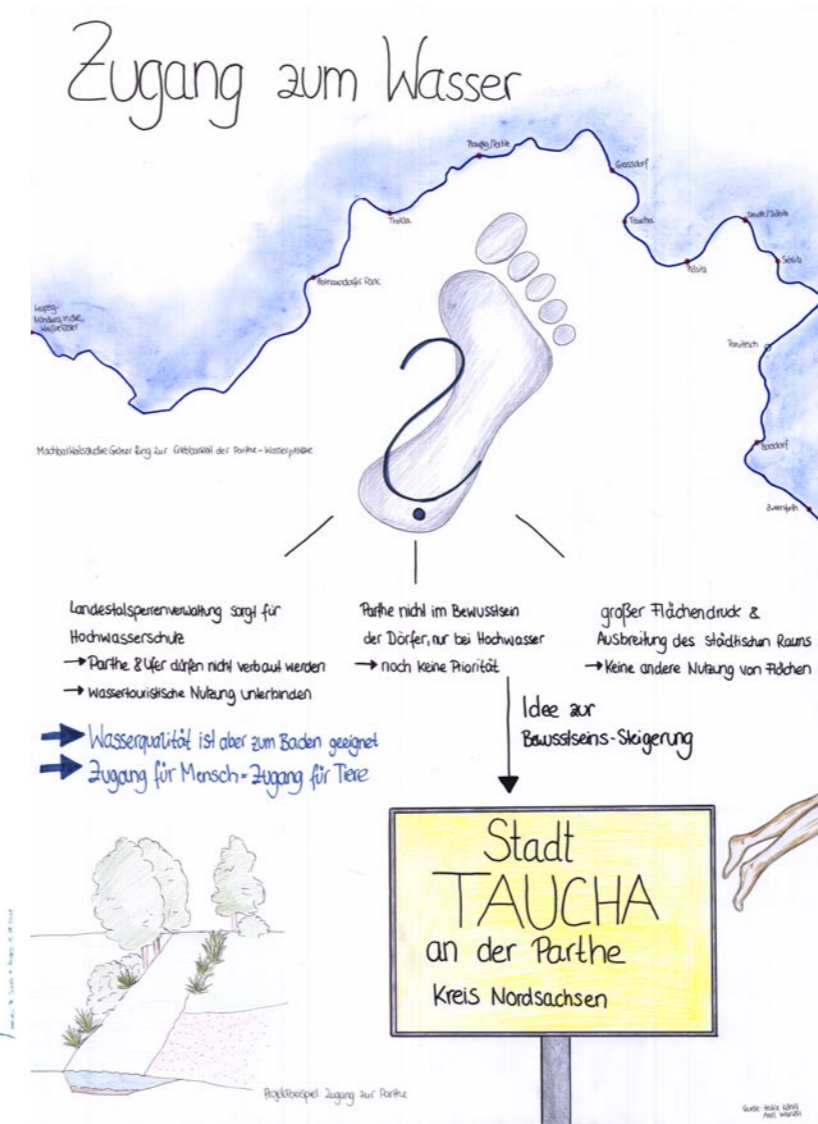

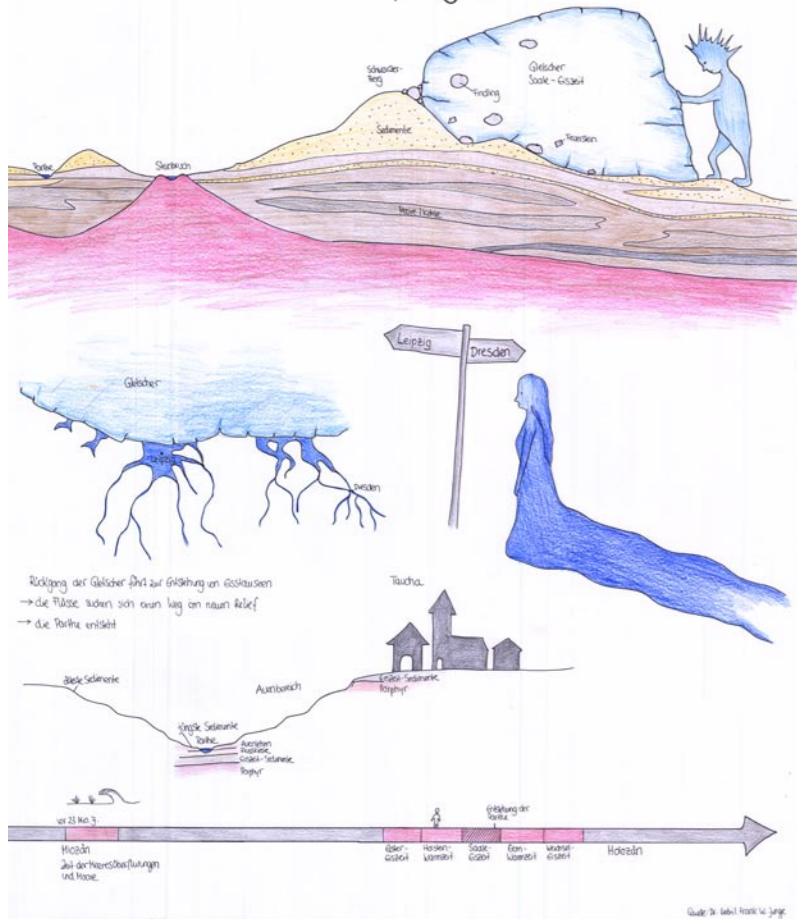


Wie der Findling ins Partheland kam & die Parthe Leipzig fand



Baden an der Parthe




In vergangenen Jahren wurde die Parthe oftmals als Badestelle genutzt. Aufgrund der Wasserqualität war dies jedoch teilweise nicht mehr möglich. Heute fehlt die nötige Wasserqualität, wodurch sie nun wieder zum Baden genutzt werden kann.

DIE PARTHEAVE UND IHRE FEUCHTWIESEN



Das kurze Leben des Wiesenknopf-Ameisenbläulings



Raseneisenstein / Raseneisenerz
 - chemische Eisenverlagerung im Schwammgestein als Sandstein
 - weiße Eisenminerale, die sich mit Sauerstoff (Sauerstoff) zu Eisenoxiden bilden
 - es entstehen verschiedene Eisenminerale
 - bei steigendem Sauerstoffgehalt und beim Abkühlen
 - die Bildung der Erde